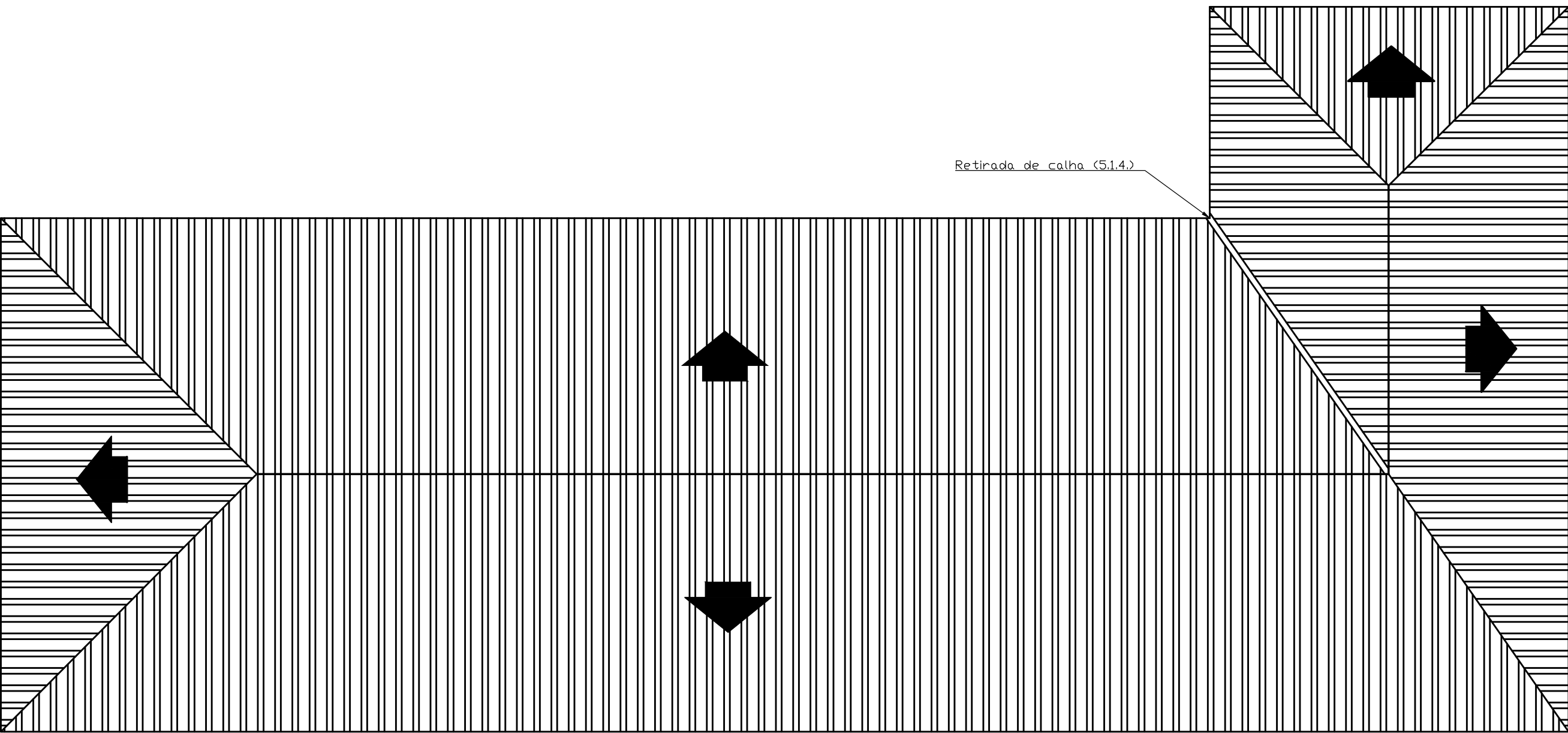
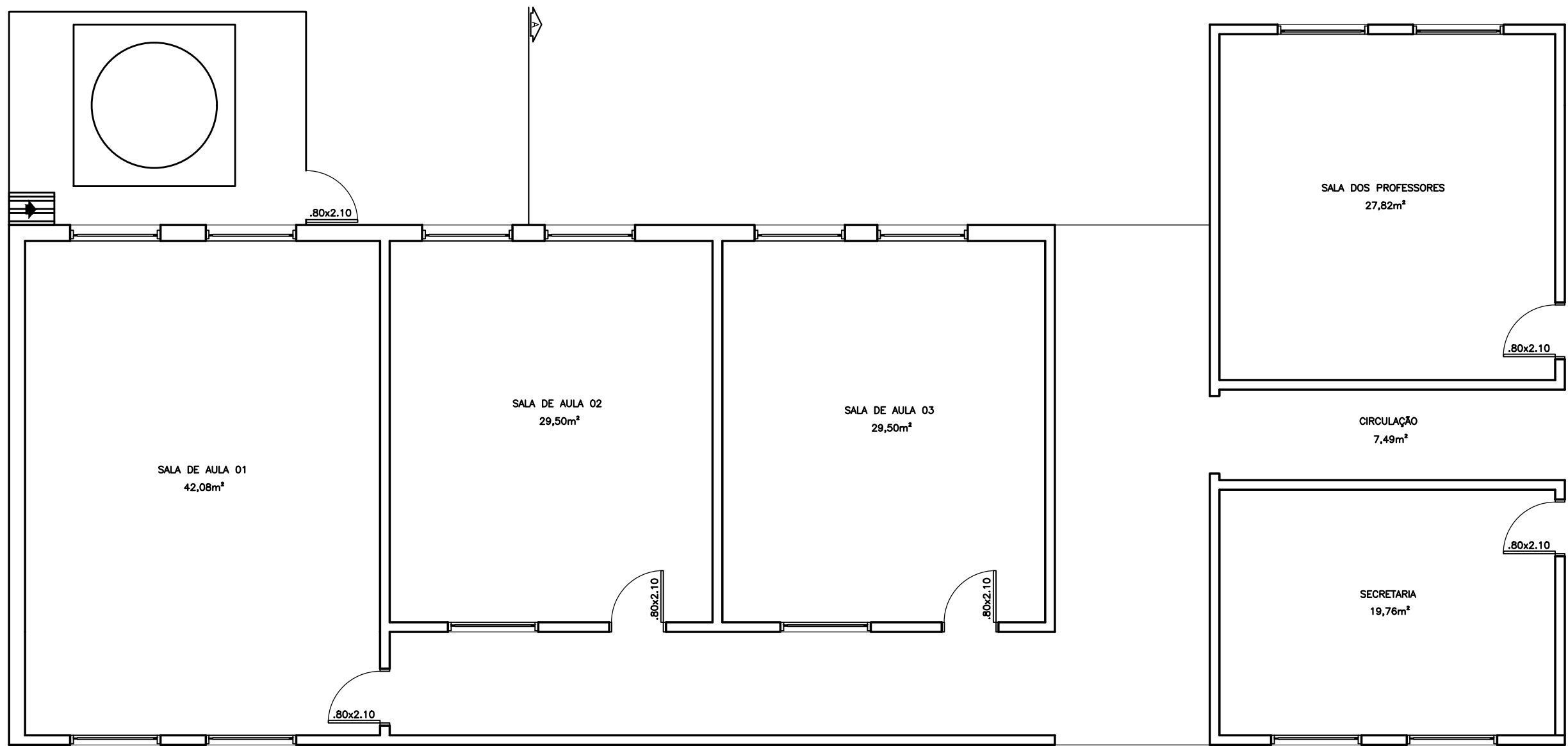


Antes



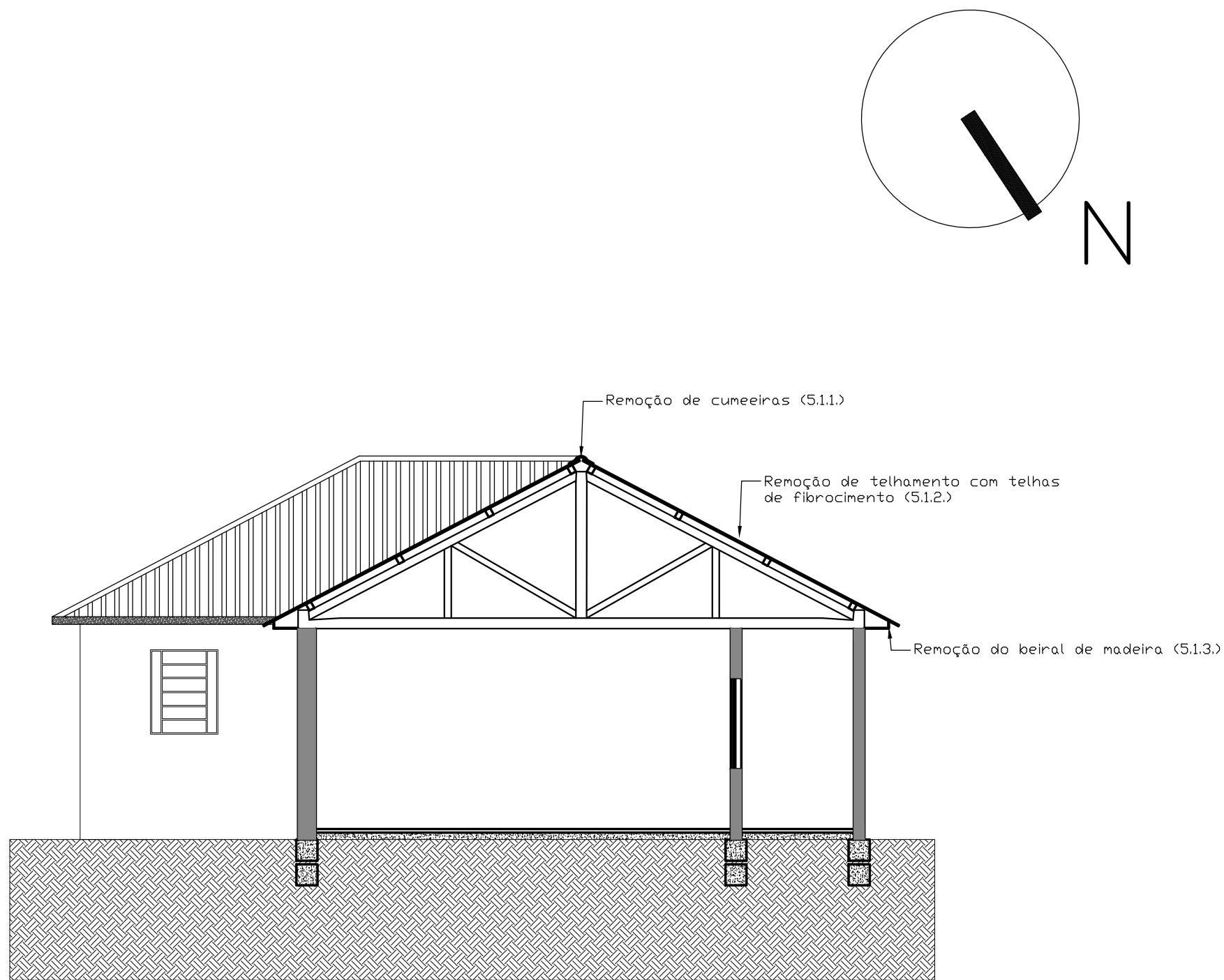
PLANTA COBERTURA

ESCALA: 1/75



PLANTA BAIXA

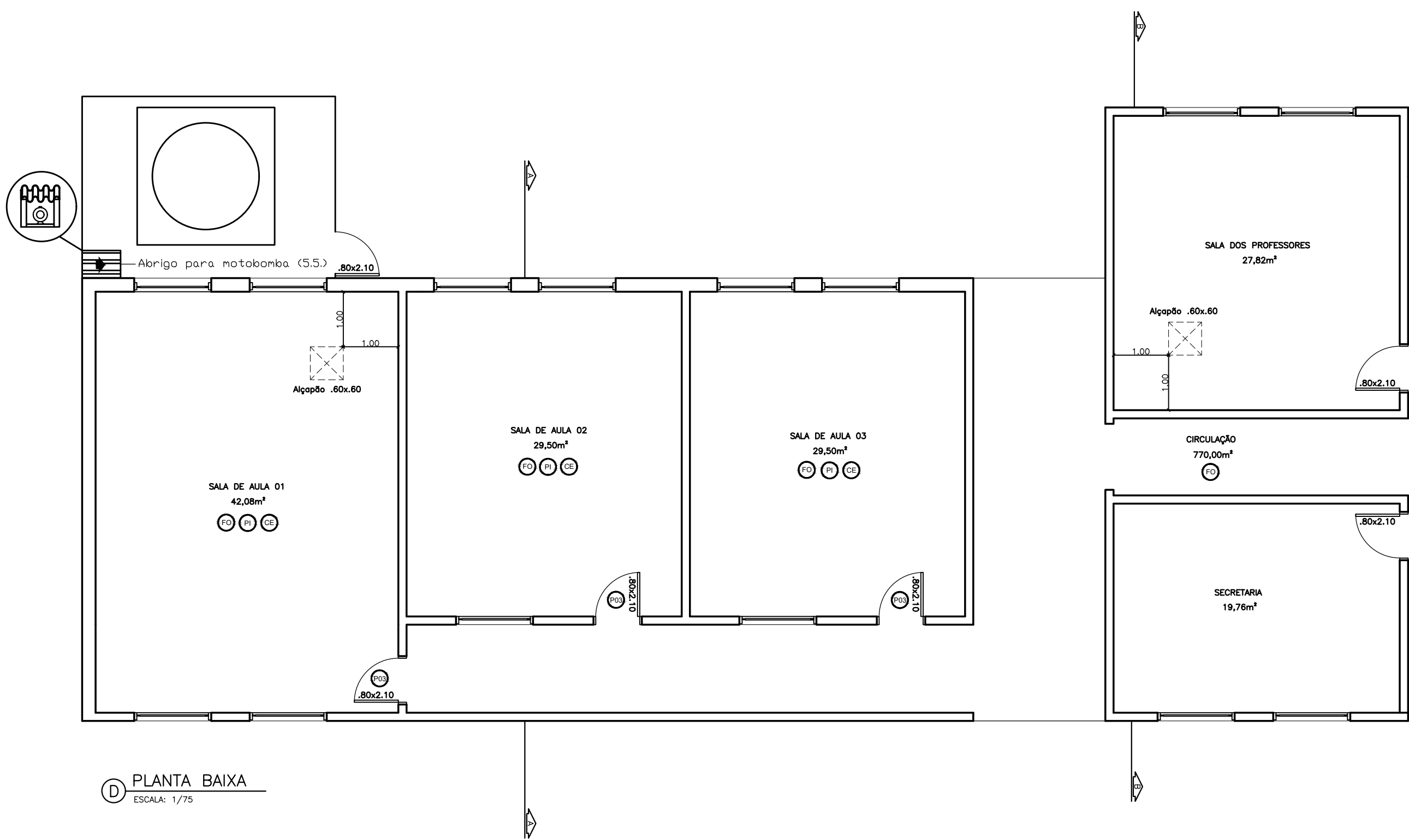
ESCALA: 1/75



CORTE AA'

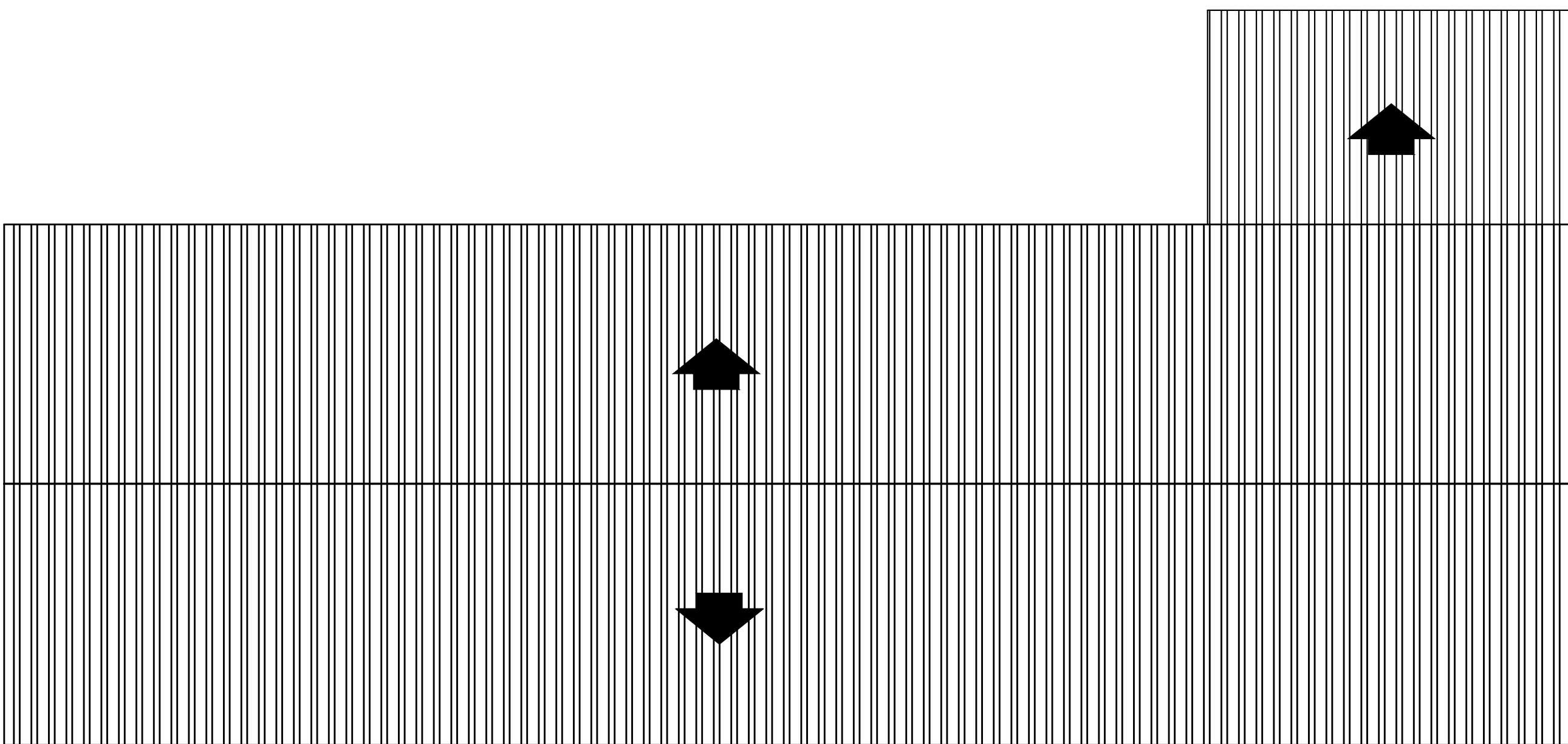
ESCALA: 1/75

Depois



PLANTA BAIXA

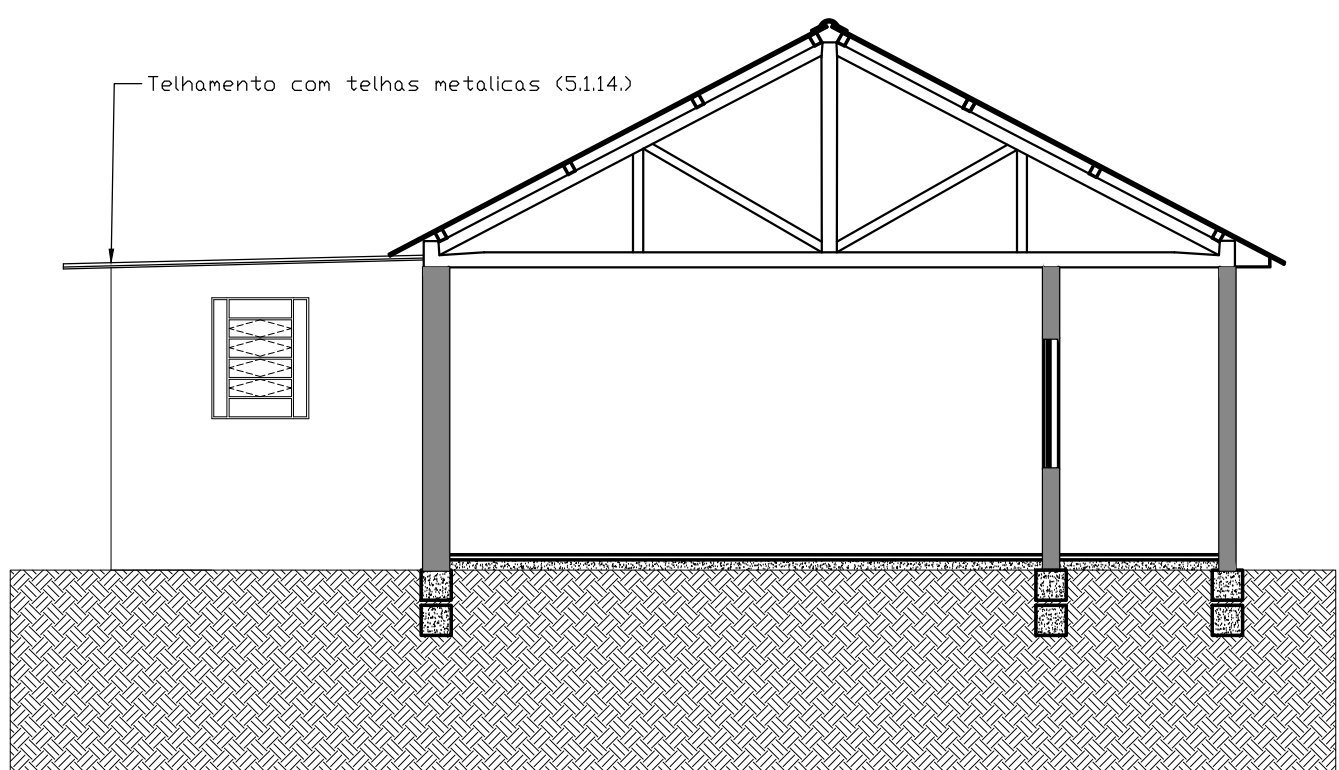
ESCALA: 1/75



PLANTA COBERTURA

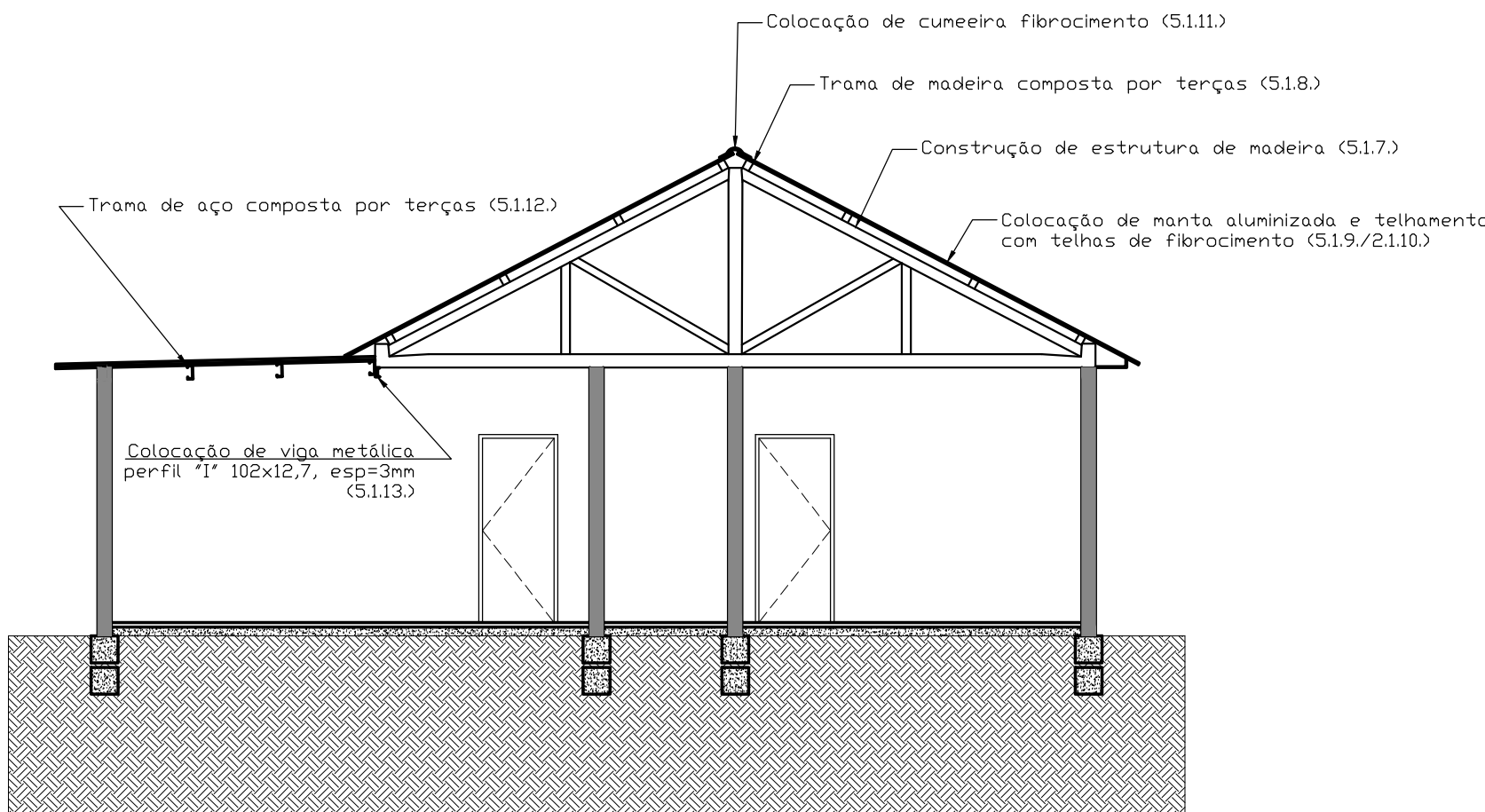
ESCALA: 1/75

BLOCO D					
PORTAS - PORTAS EM MADEIRA					
AMBIENTE	Quant. (un)	TIPO	SERVIÇO	Dimensões (cm)	REF.
Sala de aula 01	01	01 folha - de abrir	Pintura da porta e marco	80 x 210	⊗
Sala de aula 02	01	01 folha - de abrir	Pintura da porta e marco	80 x 210	⊗
Sala de aula 03	01	01 folha - de abrir	Pintura da porta e marco	80 x 210	⊗
Sala dos professores	----	----	----	----	----
Secretaria	----	----	----	----	----
Circulação	----	----	----	----	----
JANELAS - JANELAS DE FERRO					
AMBIENTE	Quant. (un)	TIPO	SERVIÇO	Dimensões (cm)	REF.
Sala de aula 01	----	----	----	----	----
Sala de aula 02	----	----	----	----	----
Sala de aula 03	----	----	----	----	----
Secretaria	----	----	----	----	----
Sala dos professores	----	----	----	----	----
Circulação	----	----	----	----	----
FORRO - FORRO PVC					
AMBIENTE	Quant. (un)	TIPO	SERVIÇO	Dimensões	REF.
Sala de aula 01	01	Madeira	Substituição	42,06 m²	⊗
Sala de aula 02	01	Madeira	Substituição	29,50 m²	⊗
Sala de aula 03	01	Madeira	Substituição	29,50 m²	⊗
Secretaria	----	----	----	----	----
Sala dos professores	----	----	----	----	----
Circulação	01	Madeira	Substituição	43,05 m²	⊗
PAREDES - PINTURA					
AMBIENTE	Quant. (m²)	TIPO	SERVIÇO	Dimensões	REF.
Sala de aula 01	45,58	Acrílica	Substituição	45,58 m²	⊗
Sala de aula 02	38,02	Acrílica	Substituição	38,02 m²	⊗
Sala de aula 03	38,02	Acrílica	Substituição	38,02 m²	⊗
Secretaria	----	----	----	----	----
Sala dos professores	----	----	----	----	----
PAREDES - CERÂMICA					
AMBIENTE	Quant. (m²)	TIPO	SERVIÇO	Dimensões	REF.
Sala de aula 01	26,30	----	Colocação	26,30 m²	⊗
Sala de aula 02	21,80	----	Colocação	21,80 m²	⊗
Sala de aula 03	21,80	----	Colocação	21,80 m²	⊗
Secretaria	----	----	----	----	----
Sala dos professores	----	----	----	----	----
Circulação	----	----	----	----	----



CORTE AA'

ESCALA: 1/75



CORTE BB'

ESCALA: 1/75



Prefeitura Municipal de Pelotas
Secretaria Municipal de Educação e Desporto
Departamento de Engenharia

E.M.E.F. RAPHAEL BRUSQUE

SECRETÁRIO MUNICIPAL DA EDUCAÇÃO

PROJETO: Departamento de Engenharia

PRAÇA 20 DE SETEMBRO, 366
PELOTAS - RS - CEP 96015-280
FONE: (51) 3284-2618
e-mail: dpensmed@gmail.com

Eng. Técnico: Arq. Leonardo de Aguiar
cas. A8300-2
Arq. Luciana C. Garcia
cas. A125360-5
Arq. Tamara Cunha
cas. A83054-2
Eng. Civil: José Henrique C. Cordero
cas. 200770
Eng. Civil: Nilton Ribeiro A. Aguiar
cas. 146400
Apoio Técnico: Igr. C. Kouri
Roger Silveira

RESPONSÁVEL TÉCNICO

PROJETO: PROJETO DE REFORMA

ENDEREÇO: Rua Raphael Brusque, 63, Colônia Z3 - Pelotas/RS

CONTEÚDO: BLOCO D - PLANTA BAIXA, COBERTURA, CORTES

LOCAL E DATA: Pelotas, dezembro de 2021.

ESCALA: 1:75

PRANCHA:

04/07